



MyFiles - Kurzanleitung



Fenster Layout

Banner		
Menüleiste		
Aktionsleiste (Send, Download, View, ...)		
Verzeichnisbaum	Dateiliste	Datei Details
	...	
	...	
Fußzeile - Info Links		

Herunterladen von Dateien

- Anmelden unter:
 -  <https://www.gepard.at/myfiles> oder
 -  <https://www.cinesat.com/myfiles>
- Download-Bereich wählen:
 - *MyFiles* startet im persönlichen Arbeitsbereich *"My Files"*
 - Andere Download Bereiche können aus der *"Workspaces"*-Drop-Down Liste gewählt werden (**Menüleiste**)
- In das gewünschte Unterverzeichnis wechseln (**Verzeichnisbaum** links)
- Gewünschte Datei(en) in Dateiliste selektieren
 - **Achtung:** Mehrere ausgewählte Dateien werden zum Download automatisch in ein einziges Zip-File gepackt
- Schaltfläche *"Download"* drücken (**Aktionsleiste**)
- Im Popup-Dialog: Speicherort am lokalen Computer auswählen > *Ok*
- Abmelden: Menü *"Ihr User Name"* > *"Log out"* (rechts in der **Menüleiste**)

Hochladen von Dateien

- Anmelden unter:
 -  <https://www.gepard.at/myfiles> oder
 -  <https://www.cinesat.com/myfiles>
- Upload Bereich auswählen:

- *MyFiles* startet im persönlichen Arbeitsbereich *"My Files"*
- Die meisten User laden Dateien in ihren persönlichen *"My Files"* Bereich
- Andere Upload Bereiche können aus der *"Workspaces"* Drop-Down Liste gewählt werden ([Menüleiste](#))
- In das gewünschte Verzeichnis wechseln ([Verzeichnisbaum](#) links)
- Wenn Ihr Browser Drag-and-Drop unterstützt:
 - einfach die gewünschten Files von einem lokalen Dateibrowser in den weißen Arbeitsbereich der *MyFiles* [Dateiliste](#) ziehen
- Wenn Ihr Browser Drag-and-Drop nicht unterstützt:
 - Schaltfläche *"Send"* > *"From Computer"* ([Aktionsleiste](#))
 - Im *Send* Dialogfenster: klick auf Schaltfläche *"Select files on your computer"*
 - Gewünschte lokale Datei(en) auswählen
 - Die ausgewählten Dateien werden hochgeladen
- Abmelden: Menü *"Ihr User Name"* > *"Log out"* (rechts in der [Menüleiste](#))

Abmelden



Zu Ihrer Sicherheit

Nach Beendigung der Up- und Downloads unbedingt **Abmelden**

Mehr ...

- [MyFiles - Help](#)
- [Benutzer-Anleitung \(Deutsch\)](#)
- [User Guide \(English\)](#)